

ClearChoice™

At Home Pregnancy Test

This pregnancy test kit contains everything you need to determine if you are pregnant. Testing is done in one simple step, and you see the result in 5 minutes. With the ClearChoice™ At Home Pregnancy Test, you can test as early as the first day of your missed period.

Sold all over the world.
Results you can trust.

Store at room temperature (59°F to 86°F).

Do not freeze.

For in vitro diagnostic use only.

Not for internal use.



Kit Contents:

This kit is equipped with everything needed for you to perform one test. Please do not open the sealed container until just before performing the test.

Before you begin the test:

1. Read the entire pamphlet carefully.
2. Your test can be performed anytime of the day. You do not need to use your first morning urine, although it is highly recommended, because if you are pregnant, your first morning urine generally contains the highest concentration of hCG. When using Phamatech's ClearChoice™ At Home Pregnancy Test, you are assured that the test will detect the presence of hCG hormone and yield the most accurate result.
3. Do not use the test beyond the expiration date printed on the package.
4. Have a watch, clock or timer available to time the test.

Urine collection:

Collect enough of your urine to fill the ClearChoice™ cup to the "FILL TO HERE" line indicated on the front of the cup. You will need about 5 minutes to complete the test. Do not shake your urine sample.

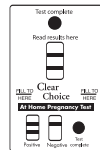
Test instructions:

Be sure that you have followed all the instructions in the "Before you begin the test" section. Failure to follow the instructions may cause an **Invalid Result**.

1. Remove the cap from ClearChoice™ cup.
2. Discard the desiccant packets.
3. Collect your urine sample in the ClearChoice™ cup enough to reach the "FILL TO HERE" line.
4. Read test results after a blue-colored spot appears in the "Test Complete" window.

Interpretation of the test:

Negative result: The presence of only one rose-pink color band within the "Read Results Here" area means that you are not pregnant.



Positive result: The presence of two color bands within the "Read Results Here" area means that you are probably pregnant and should consult your physician.



Invalid Result:

After performing the test (5 minutes) and no rose-pink color band is visible within the "Read Results Here" area, this result is considered invalid. The directions may not have been followed correctly or the test may have deteriorated. You have to repeat the test using a new ClearChoice™ At Home Pregnancy Test.



After Testing:

Flush the remaining urine sample down the toilet. Discard the components in a wastebasket.

Questions and Answers:

Q. When can I perform the test?

A. If you want to test on the day your period is due, it is important to use the first morning urine. The first morning urine contains the highest concentration of hCG. If your period is overdue, the use of morning urine is not as critical since your hCG level should be significantly higher.

Q. How accurate is the ClearChoice™ test?

A. Laboratory tests and consumer studies show the ClearChoice™ test to be more than 99% accurate.

Q. Can the results change after standing for a certain length of time?

A. The test is completed when a color dot appears in the "Test Complete" window, about 5 minutes, and should be read at that time. This test has a certain amount of flexibil-

(Cont'd)

ity built in with regard to its reaction time. You can read the result for up to 15 minutes after starting the test; the test should not change. After 15 minutes, a negative sample may appear to be weakly positive, therefore, any interpretation read after 15 minutes must be considered **INVALID**.

Q. Can any medicines affect the result?

A. Test results should not be affected by common pain relievers, the contraceptive pill or caffeine. However, fertility drugs may cause an inaccurate result. Only medicines that contain hCG (hCG drugs which are given by injection) can give false results.

Q. Can I get a false or misleading result?

A. This should not happen if you follow the instructions correctly. However, if you get the test device wet before using the test then you may not get a reliable result. Certain rare medical conditions can also cause a false result. If you repeatedly get unexpected results, you should check with your doctor.

Q. If the test result is positive what do I do?

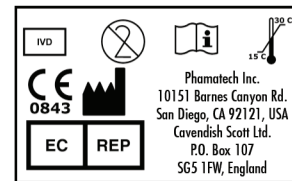
A. If the test result is positive, you should see your doctor. As with all diagnostic tests, a definite clinical diagnosis should not be made based on the results of any single test. A physician must determine your status based on an evaluation of clinical and laboratory findings. Remember, early prenatal care is important to ensure the health of you and your baby.

Q. If the test is negative, what do I do?

A. A negative result means that no pregnancy hormone has been detected and you are probably not pregnant. If your period does not start within a week, you may have miscalculated the day your period was due. Repeat the test using another ClearChoice™ At Home Pregnancy Test. If the second test is negative and you still have not menstruated, you should see your doctor.

Limits of the test:

Phamatech's ClearChoice™ At Home Pregnancy Test is not reusable. The test works only if the instructions are followed precisely. Although the ClearChoice™ test is greater than 99% accurate, a few false results (positive when no pregnancy exists or negative when a pregnancy exists) can occur due to abnormal medical conditions. Check with your physician if you get unexpected or inconsistent test results. Certain health conditions such as ectopic pregnancy (pregnancy outside of the uterus) or ovarian cysts can give false results. However, oral contraceptives, painkillers, antibiotics and other common drugs do not affect the result of the test. Do not use after expiration date shown on package.



Phamatech, Inc.
10151 Barnes Canyon Road,
San Diego, CA 92121
Tel: (+)1 877 466-3837 | fax: (+)1 858 635-5843
for international inquiries, please fax us at
(+)1-858-635-5843
www.phamatech.com
ClearChoice™ At Home Pregnancy Test
PHAMATECH, INC

ClearChoice™

Prueba de embarazo en casa

Este kit de prueba de embarazo contiene todo lo que necesita para determinar si está embarazada. La prueba se realiza en un solo paso, y usted ve el resultado en 5 minutos. Con la Prueba de embarazo en casa ClearChoice™, usted puede someterse a la prueba desde el primer día del período de retraso.

Vendida en todo el mundo.

Resultados confiables.

Almacenar en temperatura ambiente (59°F a 86°F

[15°C a 30°C]).

No congelar.

Para uso de diagnóstico in vitro solamente.

No es para uso interno.



Contenidos del kit:

Este kit está equipado con todo lo necesario para realizar una prueba. Por favor no abra el envase sellado hasta justo antes de realizar la prueba.

Antes de comenzar la prueba:

1. Lea todo el folleto detenidamente.
2. La prueba puede realizarse en cualquier momento del día. No necesita utilizar la primera orina de la mañana, aunque es altamente recomendable, porque si está embarazada, la primera orina de la mañana por lo general contiene la mayor concentración de hCG. Cuando utiliza la prueba de embarazo en casa ClearChoice™ de Phamatech usted puede estar segura de que la prueba detectará la presencia de la hormona hCG y arrojará el resultado más preciso.
3. No utilice la prueba después de la fecha de vencimiento impresa en el paquete.
4. Tenga un reloj o un cronómetro para tomar el tiempo de la prueba.

Recolección de orina:

Recolecte suficiente orina como para llenar el recipiente ClearChoice™ hasta la línea "FILL TO HERE" (llenar hasta aquí) en la parte frontal del recipiente. Necesitará alrededor de 5 minutos para completar la prueba. No agite la muestra de orina.

Instrucciones para la prueba:

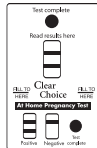
Asegúrese de haber seguido todas las instrucciones de la sección "Antes de comenzar la prueba". No seguir las instrucciones puede ocasionar un resultado inválido.

1. Quite la tapa del recipiente ClearChoice™.
2. Deseche los paquetes desecadores.

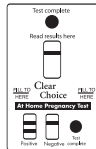
3. Recolecte una muestra de orina en el recipiente ClearChoice™ que llegue hasta la línea "FILL TO HERE" (llenar hasta aquí).
4. Lea los resultados de la prueba una vez que aparece una marca de color azul en la ventana "Test Complete" (prueba finalizada).

Interpretación de la prueba:

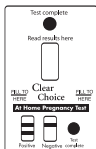
Resultado negativo: La presencia de una sola banda de color rosa dentro del área "Read Results Here" (lea los resultados aquí) significa que no está embarazada.



Resultado positivo: La presencia de dos bandas de color dentro del área "Read Results Here" (lea los resultados aquí) significa que probablemente esté embarazada y deba consultar con su médico.



Resultado inválido: Si después de realizar la prueba (5 minutos) no aparece ninguna banda de color rosa dentro del área "Read Results Here" (lea los resultados aquí), se considera que este resultado es inválido. Es posible que no se hayan seguido correctamente las indicaciones o que la prueba se haya deteriorado. Debe repetir la prueba con una nueva prueba de embarazo en casa ClearChoice™.



Después de la prueba:

Vacíe el resto de la muestra de orina en el inodoro. Deseche los componentes en un cesto para la basura.

Preguntas y respuestas:

P. ¿Cuándo puedo realizar la prueba?

R. Si desea realizar la prueba el día en el que debería comenzar el período, es importante utilizar la primera orina de la mañana. La primera orina de la mañana contiene la mayor concentración de hCG. Si su período presenta un importante retraso, el uso de la primera orina de la mañana no es tan importante debido a que su nivel de hCG debería ser significativamente mayor.

P. ¿Qué exactitud tiene la prueba ClearChoice™?

R. Los resultados de laboratorio y los estudios de consumidoras (Continuación)

muestran que la prueba ClearChoice™ tiene una precisión mayor de 99%.

P. ¿Los resultados pueden cambiar después de esperar determinada cantidad de tiempo?

R. La prueba está completa cuando aparece un punto de color en la ventana de "Test Complete" (prueba finalizada), en aproximadamente 5 minutos y debe leerse en ese momento. Esta prueba tiene determinada cantidad de flexibilidad en relación con el tiempo de reacción. Puede leer el resultado hasta 15 minutos después de que comenzó la prueba; la prueba no debe cambiar. Después de los 15 minutos, una muestra negativa puede parecer débilmente positiva, por lo tanto, cualquier interpretación que se lea después de los 15 minutos debe considerarse INVÁLIDA.

P. ¿Algunos medicamentos pueden afectar los resultados?

R. Los resultados de la prueba no deben verse afectados por los calmantes comunes, la píldora anticonceptiva o la cafeína. Sin embargo, los fármacos de fertilidad pueden ocasionar un resultado inexacto. Sólo los medicamentos que contienen hCG (fármacos con hCG administrados por inyección) pueden arrojar resultados falsos.

P. ¿Puedo obtener un resultado falso o engañoso?

P. No debería pasar si sigue las instrucciones correctamente. Sin embargo, si humedece el dispositivo de prueba antes de la prueba es posible que no obtenga un resultado fiable. Determinadas condiciones médicas también pueden ocasionar un resultado falso. Si usted obtiene repetidamente resultados inesperados, debe consultar con su médico.

P. ¿Qué hago si el resultado es positivo?

R. Si el resultado es positivo, debe ver a su médico. Al igual que con todas las pruebas de diagnóstico, no debe realizarse un diagnóstico clínico definitivo en base a los resultados de una sola prueba. Un médico debe determinar su estado en base a una evaluación de resultados clínicos y de laboratorio. Recuerde, es importante el cuidado prenatal para asegurar su salud y la de su hijo.

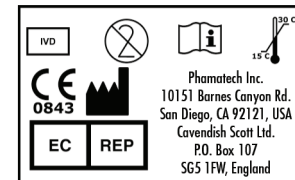
P. ¿Qué hago si el resultado es negativo?

R. Un resultado negativo significa que no se detectaron hormonas de embarazo y probablemente no esté embarazada. Si (Continuación) su período no comienza dentro de una semana, es posible que

haya calculado mal el día en que debería comenzar el período. Repita la prueba con otra prueba de embarazo en casa ClearChoice™. Si la segunda prueba es negativa y aún no ha menstruado, debe ver a su médico.

Límites de la prueba:

La prueba de embarazo en casa ClearChoice™ de Phamatech no es reutilizable. La prueba funciona sólo si las instrucciones se siguen con precisión. A pesar de que la exactitud de la prueba ClearChoice™ es mayor de 99%, pueden aparecer unos pocos resultados falsos (positivo cuando en realidad no existe embarazo o negativo cuando sí existe embarazo) debido a condiciones médicas anormales. Consulte con su médico si obtiene resultados inesperados o inconsistentes. Determinadas condiciones de salud como el embarazo ectópico (embarazo fuera del útero) o los quistes ováricos pueden arrojar resultados negativos. Sin embargo, los anticonceptivos orales, los analgésicos, los antibióticos y otros fármacos comunes no afectan el resultado de la prueba. No utilice después de la fecha de vencimiento que aparece en el paquete.



Phamatech Inc.

10151 Barnes Canyon Road,
San Diego, CA 92121

Tel: (+)1 877 466-3837 | fax: (+)1 858 635-5843

para consultas internacionales, envíenos un fax a

(+1)-858-635-5843

www.phamatech.com

ClearChoice™ At Home Pregnancy Test

PHAMATECH, INC